



**PARKOVÁNÍ
V BRNĚ**

B | R | N | O

VÍM, JAK PARKOVA T V BRNĚ



PARKOVÁNÍ V BRNĚ



Parkovací systém podporuje rezidenty, aby mohli lépe zaparkovat v okolí svého bydliště. Reguluje také dlouhodobé stání vozidel, a tím zvyšuje obrátkovost na potřebných místech, jako jsou úřady, pošty nebo obchody. Zvyšuje se tedy pravděpodobnost, že lidé zaparkují.

Parkovací systém rozlišuje tři základní skupiny – rezidenty, abonenty (řídí se čísly oblastí) a návštěvníky (řídí se zónami A, B, C).

Placení parkování pro návštěvníky

- ✓ parkovací automaty (pouze v zóně B)
- ✓ online parkovací automat
- ✓ mobilní aplikace ParkSimply
- ✓ SMS platby

Podrobný návod, jak zaplatit za parkování, najdete na straně 14.

Více informací o parkování najdete na webu www.parkovaniivbrne.cz.

KDO JE REZIDENT?

Osoba s trvalým pobytem (u cizinců s přechodným pobytem) nebo vlastník nemovitosti v dané oblasti.

KDO JE ABONENT?

Podnikající fyzická nebo právnická osoba se sídlem nebo provozovnou v dané oblasti.

KDO JE NÁVŠTĚVNÍK?

Jednoduše řečeno každý, kdo v dané oblasti nepatří mezi abonenty nebo rezidenty.

CO NEPŘEHLÉDNOUT V PARKOVACÍM SYSTÉMU

Rezidenti mají volné hodiny pro své návštěvy (v zónách A a B je to 200 hodin ročně zdarma a možnost dokoupení dalších 100 hodin, v zóně C je to 100 hodin ročně a možnost dokoupení dalších 50 hodin).

Předplacené návštěvnické oprávnění do zóny B bez ohledu na místo bydliště (1 600 Kč měsíčně / 16 000 Kč ročně). Platí pouze pro zónu B od 6 do 17 hodin.

Oprávnění pro držitele ZTP/P umožňuje 3 hodiny parkování ZDARMA v každé oblasti / den.

Ve státní svátky regulace neplatí, není potřeba se registrovat.

OBSAH

Parkování v Brně.....	/str. 2	Konkrétní příklady květinčky	/str. 13
Princip návštěvnických zón.....	/str. 3	Placení za parkování pro návštěvníky	/str. 14
Rezident.....	/str. 4–5	Kde najdu informace o parkování	/str. 15
Abonent.....	/str. 6–7	ZTP/P	/str. 16
Návštěvník.....	/str. 8	Modelové situace parkování.....	/str. 17
Zóna A, zóna B, zóna C	/str. 9	Parkovací domy a parkoviště	/str. 18
Mapa rezidentních oblastí a návštěvnických zón	/str. 10–11	Časté otázky	/str. 19
Princip květinčky	/str. 12		

PRINCIP NÁVŠTĚVNICKÝCH ZÓN

JAKÝ JE ROZDÍL MEZI ZÓNOU A OBLASTÍ?

Je to jednoduché. Barevnými zónami se řídí návštěvníci. Pokud jste rezident nebo abonent, zajímají vás oblasti. Informace, jak parkovat, naleznete na dalších stránkách.

MODRÁ ČÁRA NENÍ ZEĎ!

Vyznačených modrých zón se při parkování nemusíte bát. V klidu zaparkujte a v nejbližším parkovacím automatu nebo prostřednictvím mobilního telefonu uhradte příslušný obnos za parkování podle toho, jak dlouho se zdržíte.

ZÓNA A HISTORICKÉ CENTRUM

Historické centrum Brna (zóna A) je výjimečné. Návštěvníci s krátkodobým parkovacím oprávněním zde nemohou parkovat. Parkovat zde mohou jen držitelé dlouhodobého oprávnění. Všem ostatním doporučujeme parkovací domy poblíž centra, například Domini park.

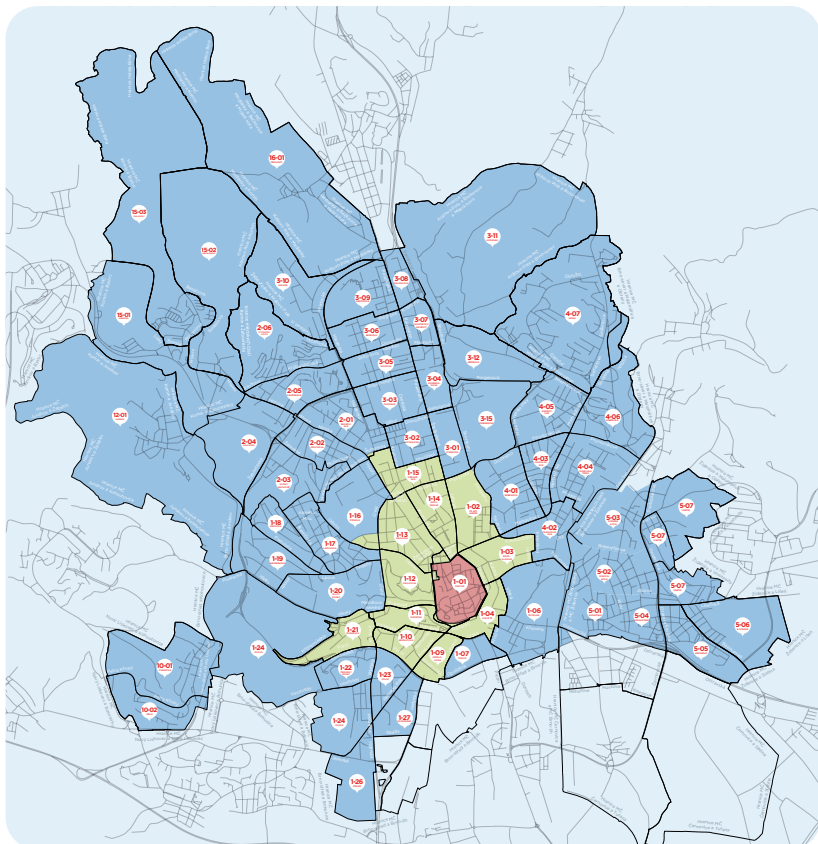
Pozor: V rámci zóny A je možné vjet bez oprávnění do podoblasti Veselá (například do garáží Velkého Špalíčku). Není však možné v zóně A bez oprávnění parkovat. Parkovat mohou pouze majitelé dlouhodobých parkovacích oprávnění (rezident, abonent...). Není možné si koupit oprávnění krátkodobé (pomocí mobilní aplikace, SMS či online parkovacího automatu).

ZÓNA B ŠIRŠÍ CENTRUM

Zóna B tvoří prstenec kolem historického centra. Tady může zaparkovat opravdu každý. Stačí si jen vybrat místo a postavit vůz za modrou čaru. 60 minut jednou za den je zdarma, pak se platí 40 Kč/hod. Příslušný obnos uhradte prostřednictvím parkovacího automatu, online parkovacího automatu, mobilní aplikace ParkSimply nebo také pomocí SMS. Platí pouze v pracovní dny

ZÓNA C OSTATNÍ OBLASTI BRNA

V zóně C platí následující pravidla: Regulace jen přes noc (od 17 do 6 hodin). V tuto dobu je parkování pro návštěvníky zpoplatněno sazbou 30 Kč/hod. s tím, že prvních 60 minut je 1x denně zdarma. Platí pouze v pracovní dny. O víkendu a státních svátcích se není potřeba registrovat, stejně jako v době, kdy neplatí regulace. Platba je možná přes mobilní aplikaci ParkSimply, online parkovací automat nebo pomocí SMS.



MAPA NÁVŠTĚVNICKÝCH ZÓN

A

Zóna A (ČERVENÁ)

historické centrum města / možnost parkovat jen s dlouhodobým oprávněním / do většiny míst je omezen vjezd.

B

Zóna B (ZELENÁ)

prstenec kolem historického centra / regulace 24 hod. denně / 60 minut denně zdarma / 40 Kč/hod.

C

Zóna C (MODRÁ)

zbytek města / regulace jen přes noc od 17 do 6 hod. / 60 minut denně zdarma / 30 Kč/hod.

Pozor! Do zóny C reálně nespadá celé Brno, ale jen oblasti, které se do parkovacího systému připojily.

REZIDENT

PARKOVACÍ SYSTÉM ZLEPŠÍ REZIDENTŮM PARKOVÁNÍ V OKOLÍ JEJICH BYDLIŠTĚ.

KDO JE REZIDENT?

OSOBA S TRVALÝM POBYTEM (U CIZINCŮ S PŘECHODNÝM POBYTEM) NEBO VLASTNÍK NEMOVITOSTI V DANÉ OBLASTI.

KOLIK STOJÍ PARKOVACÍ OPRÁVNĚNÍ?

CENA PARKOVACÍHO OPRÁVNĚNÍ NA OSOBU/ROK:

1. vozidlo = 800 Kč

2. vozidlo = 8 000 Kč

každé další vozidlo = 12 000 Kč

JAK FUNGUJE REZIDENTNÍ PARKOVÁNÍ?

Brno zvolilo princip „květinčky“, takže parkovací oprávnění platí nejen v oblasti, kde má rezident svou adresu (střed „květinčky“), ale i ve všech sousedících oblastech („okvětní lístky květinčky“). Tím se značně rozšiřuje území, na kterém může zaparkovat.

V ostatních parkovacích oblastech pak funguje jako návštěvník. Více informací na str. 12.

POZOR! Pro historické centrum města platí zvláštní pravidla.

Vjezd pouze s platným povolením k vjezdu. Parkovat zde mohou pouze držitelé dlouhodobého oprávnění (rezidenti, abonenti, atd.), a to pouze v rámci své podoblasti. Ostatní rezidenti a abonenti z jiné oblasti v oblasti 1-01 parkovat nemohou (ani kdyby šlo o přímé sousedství, a tím pádem o okvětní lístky květinčky). 1-01 nemůže být okvětním lístkem.

JAK MOHU POSKYTNOUT PARKOVACÍ HODINY NÁVŠTĚVĚ?

Každý rezident (s trvalým pobytem nebo vlastníkem nemovitosti) rezident má nárok na volné parkovací hodiny pro své návštěvy. O tyto hodiny je třeba si požádat. Udělují se přes osobní stránku uživatele (OSU). Na úvodní stránce najdete funkci Registrace návštěvníka. Do formuláře vyplníte datum, čas začátku a konce parkování a SPZ automobilu. Pokud možnost Registrace návštěvníka nevidíte, nemáte o 100 nebo 200 hodin zažádáno.

Žádost provedete tak, že stisknete v OSU možnost Nové oprávnění -> Parkovací hodiny pro návštěvy rezidenta základní. O volné parkovací hodiny může zažádat každý rezident, i když nemá žádný automobil. Volné parkovací hodiny lze vyřídít pro každého člena domácnosti, třeba i pro malé děti.

Žádat o volné parkovací hodiny lze jednou za rok. Návštěva rezidenta, která má udělené toto oprávnění, pak může parkovat ve stejných oblastech jako rezident (pozor, stále platí omezení vjezdu do zóny A).

REZIDENT	ZDARMA	MOŽNO DOKOUPIT	Cena za dokoupené hodiny
zóna A, B	200 hodin	100 hodin	200 Kč
zóna c	100 hodin	50 hodin	200 Kč

POZOR! Informace pro motorkáře

Jste majitelem motorky a zajímá vás, jak je to s jejím parkováním v modrých zónách? Motorky parkují ve všech oblastech ZDARMA, ale je nutné vyřídít si oprávnění, které je vázané na SPZ motorky (ne na trvalý pobyt). Do historického centra je navíc nezbytné mít povolení k vjezdu. Na místech označených symbolem motocyklu mohou motorky parkovat zdarma a nemusí mít oprávnění.

Jak si vyřídít parkovací oprávnění pro motorku? Stejně jako pro vaše auto.

Přes osobní stránky uživatele nebo na Zvonařce 5 / datovou schránkou / elektronickým podpisem.

CO JSOU OSOBNÍ STRÁNKY UŽIVATELE (OSU)

Jedná se o webovou stránku, přes kterou si rezidenti vyřizují a prodlužují parkovací oprávnění. Mezi další užitečné funkce patří například:

Udělování volných parkovacích hodin návštěvám.

Sledování stavu volných parkovacích hodin.

Dočasná změna registrační značky vozidla (4x ročně, maximálně na 14 dní) - bez udání důvodu. OSU si zřídíte jednoduše e-mailem. Vyplněnou žádost (najdete na webu v dokumentech) pošlete na parkovanivbrne.cz. V rámci 1-3 pracovních dnů obdržíte e-mailem přihlašovací údaje.

JAK VYŘÍDIT PARKOVACÍ OPRÁVNĚNÍ?

- ✓ Přes osobní stránky uživatele (dokument Žádost o založení osobní stránky uživatele na e-mail parkovanivbrne@brno.cz)
- ✓ Osobně na kontaktním pracovišti v ulici Zvonařka 5.
- ✓ Elektronicky prostřednictvím datové schránky nebo s elektronickým podpisem.
- ✓ Vzory všech dokumentů najdete na webu www.parkovanivbrne.cz.

CO POTŘEBUJI K VYŘÍZENÍ?

PROKÁZAT TRVALÝ POBYT NEBO VLASTNICTVÍ NEMOVITOSTI

Požadované dokumenty:

- ✓ Občanský průkaz nebo cestovní doklad.
- ✓ Výpis z katastru nemovitostí (v případě vlastnictví nemovitosti).

PROKÁZAT PRÁVNÍ VZTAH K AUTOMOBILU

JSEM VLASTNÍK NEBO PROVOZOVATEL.

Požadované dokumenty:

- ✓ Technický průkaz nebo osvědčení o registraci vozidla.

MÁM VOZIDLO NA LEASING NEBO V DLOUHODOBÉM PRONÁJMU.

Požadované dokumenty:

- ✓ Technický průkaz nebo osvědčení o registraci vozidla.
- ✓ Leasingová či nájemní smlouva.
- ✓ Doklad o oprávnění k podnikání pronajímatele nebo leasingového pronajímatele v oboru pronájmu a půjčování věcí movitých.

MÁM VOZIDLO NA ÚVĚR.

Požadované dokumenty:

- ✓ Technický průkaz nebo osvědčení o registraci vozidla.
- ✓ Úvěrová smlouva.
- ✓ Doklad o oprávnění k podnikání poskytovatele úvěru v oboru poskytování úvěru.

MÁM FIREMNÍ VOZIDLO.

Požadované dokumenty:

- ✓ Technický průkaz nebo osvědčení o registraci vozidla.
- ✓ Čestné prohlášení zaměstnavatele o existenci pracovněprávního vztahu mezi zaměstnavatelem a žadatelem coby zaměstnancem a o svěřeni vozidla žadateli.

MÁM AUTO NA FIRMU, KDE JSEM ČLEMEM VOLENÉHO ORGÁNU.

Požadované dokumenty:

- ✓ Technický průkaz nebo osvědčení o registraci vozidla.
- ✓ Čestné prohlášení právnické osoby, že žadatel je členem voleného orgánu této právnické osoby, a o svěřeni vozidla žadateli, pokud se jedná o právnickou osobu zapsanou do veřejného rejstříku vedeného na základě právního řádu České republiky.
- ✓ Výpis z veřejného rejstříku dokládající existenci této právnické osoby, resp. jiný dokument dokládající existenci této právnické osoby.



ABONENT

DÍKY PARKOVACÍMU SYSTÉMU SE ZLEPŠÍ PARKOVÁNÍ V OKOLÍ VAŠÍ FIRMY. VÍCE MÍSTA = VĚTŠÍ OBRÁTKOVOST = VÍCE ZÁKAZNÍKŮ.

KDO JE ABONENT?

PODNIKAJÍCÍ FYZICKÁ NEBO PRÁVNICKÁ OSOBA SE SÍDLEM NEBO PROVOZOVNOU V DANÉ OBLASTI.

KOLIK STOJÍ PARKOVACÍ OPRÁVNĚNÍ?

POČET VOZIDEL:	1. Vozidlo	2. Vozidlo	každé další vozidlo
CENA:	4 000 Kč	18 000 Kč	18 000 Kč

JAK FUNGUJE ABONENTNÍ PARKOVÁNÍ?

Brno zvolilo princip „květinčky“, takže parkovací oprávnění platí nejen v oblasti, kde má abonent svou firmu či provozovnu (střed „květinčky“), ale i ve všech sousedících oblastech („okvětní lístky květinčky“). Tím se značně rozšiřuje území, na kterém může zaparkovat. V ostatních parkovacích oblastech pak funguje abonent jako návštěvník.

Více informací na str. 12

Důležitá informace pro abonenty-motorkáře

Vlastní vaše firma motorky? Zajímá vás, jak je to s jejich parkováním v modrých zónách?

Motorky parkují ve všech oblastech ZDARMA, ale je nutné vyřídit si oprávnění, které je vázané na SPZ motorky. Do historického centra je navíc nezbytné mít povolení k vjezdu.

Jak si vyřídit parkovací oprávnění pro motorku? Stejně jako pro vaše auto.

Přes osobní stránky uživatele nebo na Zvonařce 5 / datovou schránkou / elektronickým podpisem.

CO JE PŘENOSNÉ ABONENTNÍ OPRÁVNĚNÍ A KOLIK STOJÍ?

- ✓ Je to další způsob, jak svým návštěvám poskytnout bezplatné parkování.
- ✓ Přes osobní stránku uživatele je nutné zadat registrační značku příjíždějícího hosta.
- ✓ Cena přenosného abonentního oprávnění je 24 000 Kč za rok.
- ✓ Přenosné abonentní oprávnění není vázané na konkrétní parkovací místo, ale na celou oblast („květinčka“ abonentů).
- ✓ Pokud toto oprávnění nemáte, platí pro vaše zákazníky režim návštěvníka.

POZOR!

Pro historické centrum města platí zvláštní pravidla.

Vjezd je možný pouze do přidělené podoblasti s platným povolením k vjezdu (platí pro všechny, vč. návštěvníků a zákazníků).

Na místech označených symbolem motocyklu mohou motorky parkovat zdarma a nemusí mít oprávnění.

Návštěvníci a zákazníci mohou využít parkovací domy nebo další možnosti parkování v okolí centra.

Výjimkou je situace, kdy abonent vlastní parkovací stání na svém pozemku v zóně A (ve vnitrobloku, garážích atp.). Díky tomu může svým hostům udělit dočasné vjezdové oprávnění přes osobní stránku uživatele, kam zadá SPZ hostova auta.

CO JSOU OSOBNÍ STRÁNKY UŽIVATELE (OSU)

Jedná se o webovou aplikaci, přes kterou si abonenti vyřizují a prodlužují parkovací oprávnění. Mezi další užitečné funkce patří například:

Dočasná změna registrační značky vozidla (4x ročně, maximálně na 14 dní) – bez udání důvodu.

Při zakoupení přenosného abonentního oprávnění – zadání SPZ příjíždějícího hosta.

OSU si zřídíte jednoduše e-mailem. Vyplněnou žádost (najdete na webu v dokumentech) pošlete na parkovani@brno.cz. V rámci 1-3 pracovních dnů obdržíte e-mailem přihlašovací údaje.

JAK VYŘÍDIT PARKOVACÍ OPRÁVNĚNÍ?

- ✓ Přes osobní stránky uživatele (dokument Žádost o založení osobní stránky uživatele na e-mail parkovanivbrne@brno.cz)
- ✓ Osobně na kontaktním pracovišti v ulici Zvonařka 5.
- ✓ Elektronicky prostřednictvím datové schránky nebo s elektronickým podpisem.
- ✓ Vzory všech dokumentů najdete na webu www.parkovanivbrne.cz.

CO POTŘEBUJI K VYŘÍZENÍ?

PROKÁZAT EXISTENCI SÍDLA NEBO PROVOZOVNY

Požadované dokumenty:

- ✓ Výpis z obchodního rejstříku nebo živnostenský list.
- ✓ Doklad o oprávnění k podnikání dle zvláštních zákonů.
- ✓ Doklad o existenci adresy sídla podnikatele, v případě provozovny nájemní smlouva nebo výpis z katastru nemovitostí.

PROKÁZAT PRÁVNÍ VZTAH K AUTOMOBILU

JSEM VLASTNÍK NEBO PROVOZOVATEL.

Požadované dokumenty:

- ✓ Technický průkaz nebo osvědčení o registraci vozidla.

MÁM VOZIDLO NA LEASING NEBO V DLOUHODOBÉM PRONÁJMU.

Požadované dokumenty:

- ✓ Technický průkaz nebo osvědčení o registraci vozidla.
- ✓ Leasingová či nájemní smlouva.
- ✓ Doklad o oprávnění k podnikání pronajímatele nebo leasingového pronajímatele v oboru pronájmu a půjčování věcí movitých.

MÁM VOZIDLO NA ÚVĚR.

Požadované dokumenty:

- ✓ Technický průkaz nebo osvědčení o registraci vozidla.
- ✓ Úvěrová smlouva.
- ✓ Doklad o oprávnění k podnikání poskytovatele úvěru v oboru poskytování úvěru.



NÁVŠTĚVNÍK

PARKOVACÍ SYSTÉM ZVÝŠÍ ŠANCE NÁVŠTĚVNÍKŮ KRÁTKODOBĚ ZAPARKOVAT.

KDO JE NÁVŠTĚVNÍK?

JEDNODUŠE ŘEČENO KAŽDÝ, KDO V DANÉ OBLASTI NEPATŘÍ MEZI ABONENTY NEBO REZIDENTY.

KOLIK STOJÍ PARKOVÁNÍ?

ZÓNA	ZDARMA	CENA/HOD.	REŽIM PARKOVÁNÍ V PRACOVNÍ DNY
A <small>Zóna A</small>			historické centrum města / možnost parkovat jen s dlouhodobým oprávněním / do většiny míst je omezen vjezd
B <small>Zóna B</small>	60 min.	40 Kč	Platí se 24 hod. denně, možnost předplatného
C <small>Zóna C</small>	60 min.	30 Kč	Platí se v době od 17 do 6 hod., jinak ZDARMA

POZOR! Důležité informace

- ✓ Regulace platí pouze v pracovní dny. O víkendech a ve svátcích je parkování ZDARMA celý den a není potřeba se registrovat.
- ✓ V zóně A mohou parkovat jen držitelé dlouhodobého oprávnění (rezidenti, abonenti)
- ✓ Parkování ZDARMA v dané zóně je možné čerpat vždy jen jednou za kalendářní den a uživatel se vždy musí registrovat.



O VÍKENDECH A O SVÁTCÍCH JE PARKOVÁNÍ PRO NÁVŠTĚVNÍKY CELÝ DEN ZDARMA

JAK ZAPLATIT ZA PARKOVÁNÍ?

- ✓ parkovací automaty v zóně B (zadání SPZ a parkovací doby, platba mincemi i platební kartou)
- ✓ online parkovací automat (naleznete na webu parkovanivbrne.cz)
- ✓ mobilní aplikace ParkSimply
- ✓ SMS platby

Jezdíte na motorce?

A zajímá vás, jak je to s jejím parkováním v modrých zónách? Motorcky parkují po celém Brně ZDARMA, ale je nutné vyřídit si oprávnění, které je vázané na SPZ motorcky. Jak na to? Stejně jako při vyřizování oprávnění pro auto.

- ✓ Přes osobní stránky uživatele nebo na Zvonařce 5 / datovou schránkou / elektronickým podpisem.
- ✓ Na místech označených symbolem motocyklu mohou motorcky parkovat zdarma a nemusí mít oprávnění.

Více na www.parkovanivbrne.cz.

PARKOVACÍ DOMY A PARKOVIŠTĚ

- ✓ DOMINI PARK, PINKI PARK, parkovací dům u Janáčkova divadla, Velký Špalíček, parkovací dům Rozmarýn, Millennium Center Parking, Parkování IBC, Garáže hotelu Passage, Galerie Vaňkovka, velkokapacitní parkoviště na ulici Benešova (naproti hotelu Grand), Polní, Veverí, P+R Ústřední hřbitov a P+R Líšeň u Zetoru.



ZÓNA A

**HISTORICKÉ
CENTRUM**

OMEZENÝ VJEZD (JE TŘEBA MÍT POVOLENÍ)

Parkování umožněno pouze držitelům dlouhodobých oprávnění. Pro návštěvníky je vjezd možný pouze do podoblasti Veselá. Pro návštěvníky je vjezd možný pouze do ulic Veselá, Dominikánská, Šilingrovo nám., Biskupská.



ZÓNA B

**ŠIRŠÍ
CENTRUM**

V ZÓNĚ B MŮŽE ZAPARKOVAT OPRAVDU KAŽDÝ

platí 24 hodin v pracovní dny prvních 60 minut ZDARMA pak 40 Kč/hod.



ZÓNA C

**OSTATNÍ
OBLASTI BRNA**

ZÓNA C - PŘES DEN BEZ REGULACE

platí od 17 do 6 hodin v pracovní dny prvních 60 minut ZDARMA pak 30 Kč/hod.

SVISLÉ DOPRAVNÍ ZNAČENÍ PARKOVACÍHO SYSTÉMU



Dopravní značka říká řidiči, že je parkování regulováno. Řidiči potřebují mít parkovací oprávnění nebo musí zaplatit za parkování na místě.



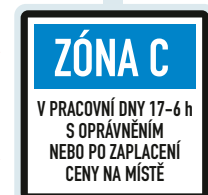
Dodatková tabulka říká, že regulace platí pouze v pracovní dny. Víkendy a státní svátky jsou bez regulace a není potřeba se registrovat.



Popis oblasti, ve které se nacházíte. Oblast je důležitá pro rezidenta a abonenta. Podle této oblasti poznají, jestli jsou ve středu své „květinčky“, nebo v jejím „okvětním lístku“, řídí se tedy principem „květinčky“.

Určení zóny, která je důležitá pro návštěvníka. Zóny rozdělujeme na A, B, C. Podle zóny řidič zjistí, kolik zaplatí za hodinu parkování a jaká doba parkování je zdarma.

Pokud není na značce uveden čas regulace, tak platí 24 hodin denně (zóna A/B). V zóně C je však regulace od 17 do 6 hodin.



PŘEDPLACENÉ NÁVŠTĚVNICKÉ OPRAVNĚNÍ DO ZÓNY B



Služba je určena hlavně lidem, kteří pracují a parkují v centru města, ale dojíždí odjinud a nemají rezidentní nebo abonentní oprávnění. Příkladem může být zaměstnanec firmy, který v dané oblasti pracuje a před firmou potřebuje zaparkovat v pracovní době. Díky předplacenému oprávnění nemusí řešit každodenní placení za parkování.

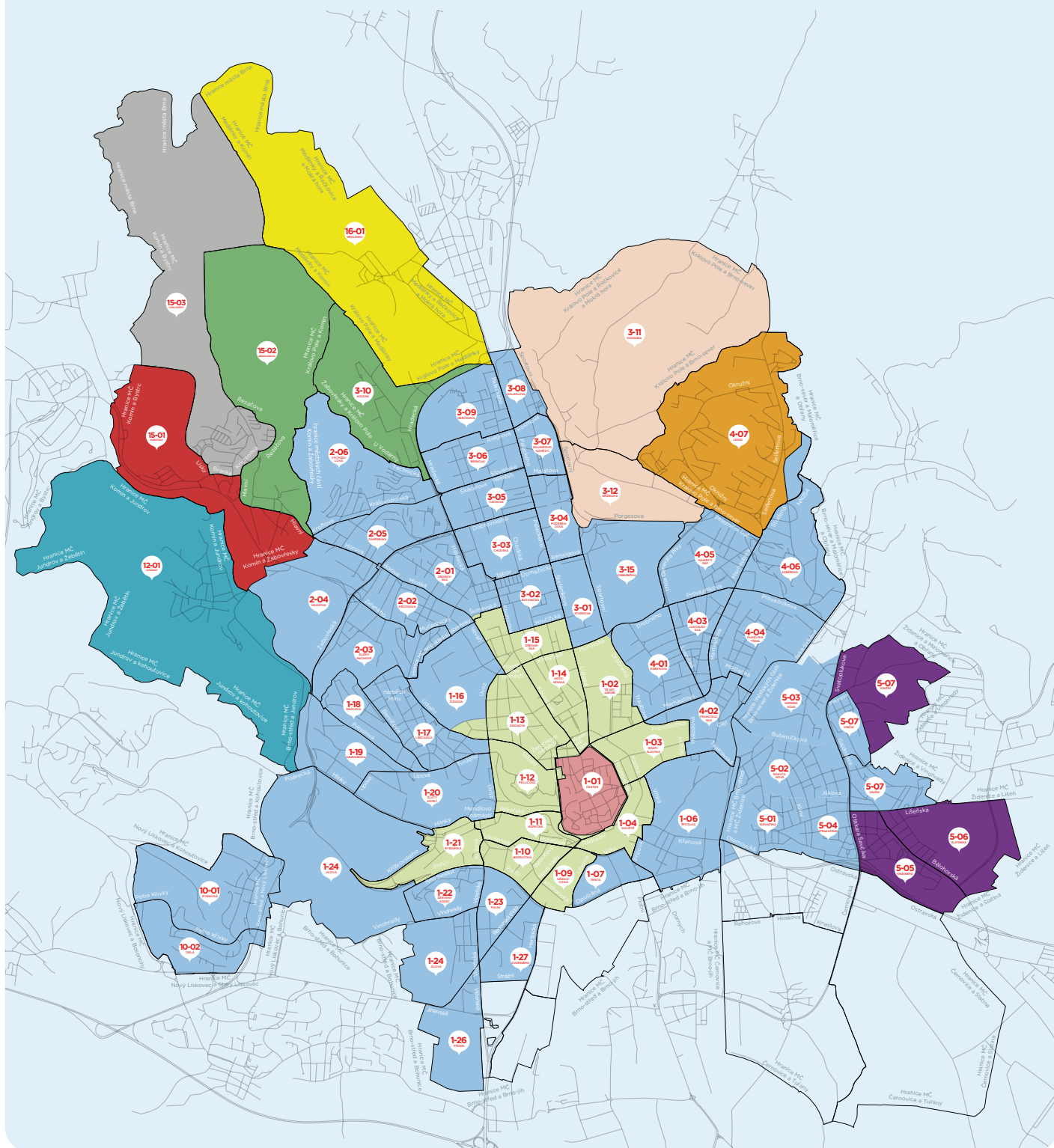
- ✓ Platí pouze pro zónu B od 6 do 17 hodin.
- ✓ Předplatné si může vyřídit každý, nezávisle na místě bydliště.
- ✓ Není nutné prokazovat vztah k vozidlu a je možné měnit SPZ.
- ✓ Cena na týden 400 Kč, na měsíc 1 200 Kč a na rok 12 000 Kč (zakoupit můžete v kontaktním pracovišti na Zvonařce nebo pomocí OSU).

CENÍK

MĚSÍC	1 600 Kč
ROK	16 000 Kč

MAPA REZIDENTNÍCH OBLASTÍ

HARMONOGRAM PRO ROK 2025



A NÁVŠTĚVNICKÝCH ZÓN

REZIDENTNÍ OBLASTI



Oblasti, ve kterých parkovací systém již funguje



TERMÍN REALIZACE: 19. 5. 2025

16-01
MEDLÁNKY



TERMÍN REALIZACE: 7. 7. 2025

5-05
KRÁSNEHO

5-06
SLATINSKÁ

5-07
VINICÍ



TERMÍN REALIZACE: 4. 8. 2025

12-01
JUNDOV



TERMÍN REALIZACE: 1. 9. 2025

15-01
KNINIČSKÁ



TERMÍN REALIZACE: 22. 9. 2025

3-10
KOLEJNÍ

15-02
ABSOLONOVA



TERMÍN REALIZACE: 20. 10. 2025

15-03
CHALOUPKY



TERMÍN REALIZACE: 10. 11. 2025

3-11
KOCIÁNKA

3-12
KRÍŽÍKOVA



TERMÍN REALIZACE: 18. 11. 2025

4-07
LESNÁ

PRINCIP KVĚTINKY

DŮLEŽITÉ PRO REZIDENTY A ABONENTY!

Brno zvolilo princip „květinčky“, díky kterému platí parkovací oprávnění nejen v oblasti, pro kterou toto oprávnění mám (střed květinčky), ale i ve všech sousedících oblastech (okvětní lístky květinčky). Tím se značně rozšiřuje území, na kterém lze zaparkovat.

JAK TO FUNGUJE?

V ideálním případě chce každý rezident nebo abonent zaparkovat před svým domem či provozovnou. Když se mu to nedaří, zkouší vedlejší ulice. Díky principu květinčka mohou rezidenti a abonenté parkovat v okolních ulicích bez ohledu na hranici jejich rezidentní/abonentní oblasti (střed květinčky). Aby se rozšířilo území, kde mohou zaparkovat, a zároveň nebyli znevýhodněni rezidenti/abonenté na hranici oblastí, jejich rezidentní a abonentní oprávnění platí i ve všech sousedních oblastech. Sousedící oblast znamená oblast, kdy se střed květinčky dotýká hranou nebo rohem jiné oblasti.

POZOR!

Pro historické centrum města platí zvláštní pravidla.

- ✓ Vjezd pro návštěvníky je možný přes podoblast Veselá. Na místech označených symbolem motocyklu mohou motorky parkovat zdarma a nemusí mít oprávnění.
- ✓ Parkovat v zóně A mohou jen držitelé dlouhodobých oprávnění (rezidenti, abonenté, atd.), a to pouze v rámci své podoblasti
- ✓ Rezidenti a abonenté z jiné oblasti v oblasti 1-01 parkovat nemohou (ani kdyby šlo o přímé sousedství, a tím pádem o okvětní lístky květinčky).
- ✓ 1-01 nemůže být okvětním lístkem.

- ✓ Rezidentem nebo abonentem jsem ve své oblasti a oblastech přímo sousedících (princip květinčky), bez ohledu na návštěvnické zóny a městské části.
- ✓ V ostatních oblastech s regulovaným parkováním jsem návštěvník!



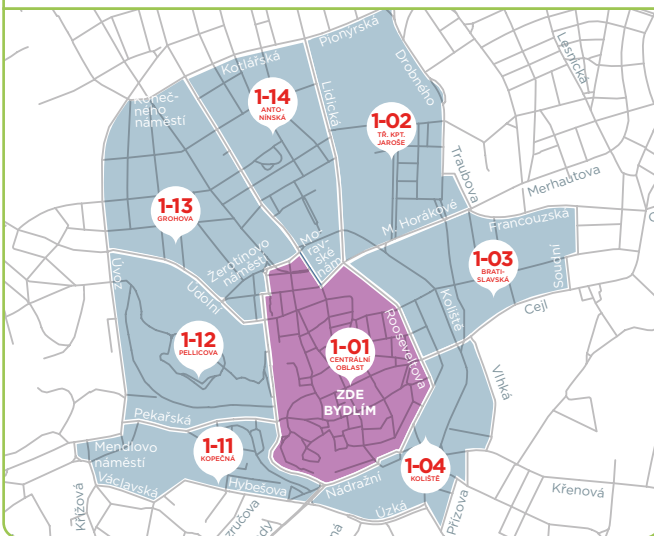
KONKRÉTNÍ PŘÍKLADY KVĚTINKY

Nejlépe názorná květinka je v tuto chvíli kolem oblasti 1-01.

Střed květinčky (oblast 1-01: v této oblasti bydlím a mám parkovací oprávnění do konkrétní podoblasti).

Okvětní lístky jsou tyto oblasti:

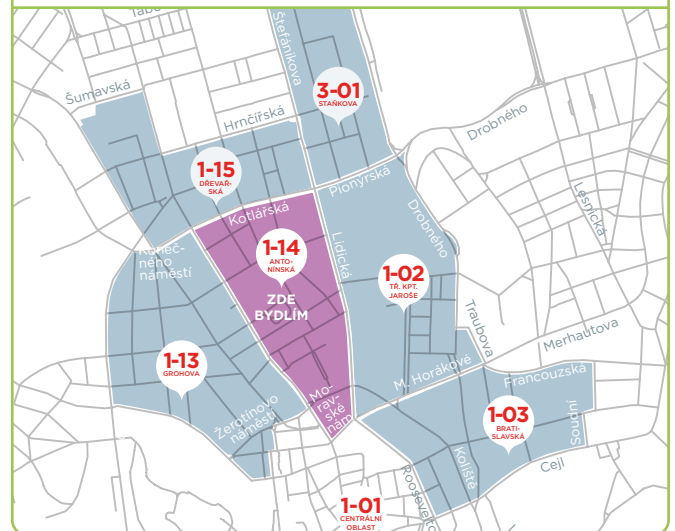
- ✓ Sousedící rohem 1-02.
- ✓ Sousedící hranou 1-03, 1-04, 1-11, 1-12, 1-13, 1-14.



Střed květinčky (oblast 1-14: v této oblasti bydlím a mám parkovací oprávnění).

Okvětní lístky jsou tyto oblasti:

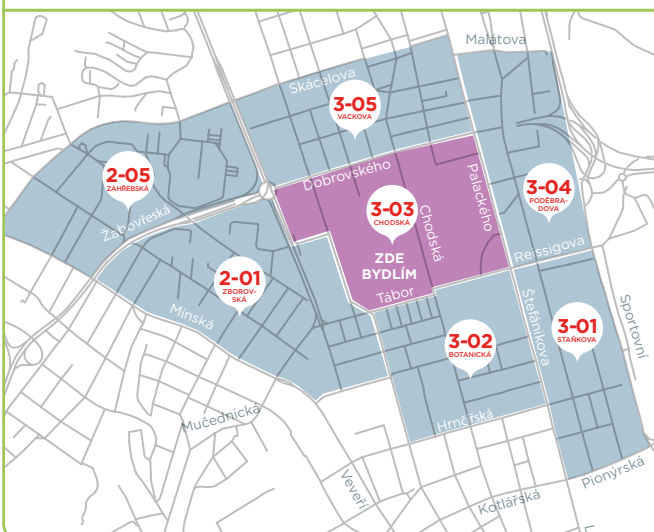
- ✓ Sousedící hranou 1-02, 1-13, 1-15 a sousedící rohem 3-01, 1-03.
- ✓ Jako okvětní lístek nemohu použít oblast 1-01, která patří do výjimek.



Střed květinčky (oblast 3-03: v této oblasti bydlím a mám parkovací oprávnění).

Okvětní lístky jsou tyto oblasti:

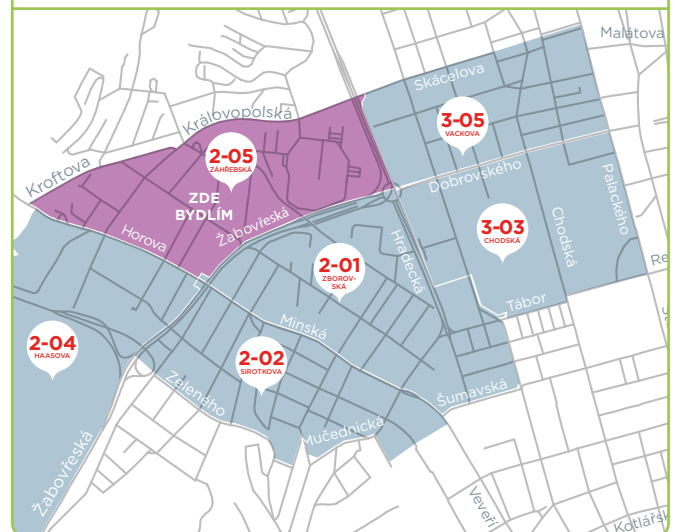
- ✓ Sousedící hranou 3-05, 3-04, 3-02, 2-01
- ✓ Sousedící rohem 3-01, 2-05



Jestliže na zavedení parkovacího systému vaše oblast teprve čeká, ale již sousedíte s oblastí, kde zaveden byl, tak je možné vyřídít si oprávnění, které vám umožní parkovat v sousedících oblastech.

(oblast 2-05: v této oblasti bydlím a mám parkovací oprávnění). Okvětní lístky jsou tyto oblasti:

- ✓ Sousedící hranou: 2-01, 2-04, 3-05
- ✓ Sousedící rohem: 2-02, 3-03



PLACENÍ ZA PARKOVÁNÍ PRO NÁVŠTĚVNÍKY KROK ZA KROKEM

PARKOVACÍ AUTOMAT V ZÓNĚ B

Zaparkujte.

Najděte nejbližší parkovací automat.

Zadejte svou SPZ.

Zvolte dobu stání.

Pokud doba stání přesáhne bezplatnou dobu (60 minut), zaplaťte mincemi nebo platební kartou.

Odeberte si parkovací lístek (netřeba jej umísťovat do vozidla, slouží pouze jako váš doklad).

Co by vás mohlo ještě zajímat...

Monitor parkovacích automatů bude nepřetržitě v pohotovostním režimu. Rozsvítí se poté, co ho řidič aktivuje dotykem. Není vypnutý!

Mapu parkovacích automatů najdete na webu www.parkovanivbrne.cz.

Jde to i online

Online parkovací automat najdete zde: http://bit.ly/OPA_BRNO



APLIKACE PARKSIMPLY

Stáhněte si mobilní aplikaci.

Zpřístupněte svou polohu (GPS).

Zadejte svou SPZ a číslo platební karty.

Po zaparkování spusťte aplikaci, nastavte si dobu parkování a potvrďte platbu.

Co by vás mohlo ještě zajímat...

TIP: V aplikaci ParkSimply máte i možnost rychlé platby přes SMS.

iOS:



Android:



PARKOVACÍ DOMY A PARKOVIŠTĚ

DOMINI PARK, PINKI PARK, parkovací dům u Janáčkova divadla, Velký Špalíček, parkovací dům Rozmarýn, Millenium Center Parking, Parkování IBC, Garáže hotelu Passage, Galerie Vaňkovka, velkokapacitní parkoviště na ulici Benešova (naproti hotelu Grand), Polní, Veverí, P+R Ústřední hřbitov a P+R Líšeň u Zetoru.

SMS

Na číslo 902 06 odešlete SMS ve tvaru BR mezera Zóna mezera RZvozidla mezera DobaParkování.

B BR_{MEZERA} B_{MEZERA} RZVOZIDLA_{MEZERA} 120
Zóna B VZOR PRO ZÓNU B: BR B 1B23456 120

C BR_{MEZERA} C_{MEZERA} RZVOZIDLA_{MEZERA} 120
Zóna C VZOR PRO ZÓNU C: BR C 1B23456 120

CENA PARKOVNÉHO PRO ZÓNY A, B, C

Parkovací oprávnění je vždy vydáno na 120 minut pro zónu B a C. Jiná časová platnost oprávnění nelze zvolit.

B Prvních 120 minut 40 Kč
Zóna B Další 120 minut 80 Kč

C Prvních 120 minut 30 Kč
Zóna C Další 120 minut 60 Kč

KDE NAJDU INFORMACE O PARKOVÁNÍ

PARKOVÁNÍ V BRNĚ? USNADNÍME VÁM TO.

Přijďte se informovat na kontaktní pracoviště na adrese Zvonařka 5. Rezidentům a abonentům pomůžeme s vyřízením parkovacího oprávnění a se zřízením online přístupu na osobní stránku uživatele. Návštěvníkům poradíme, ve kterých zónách mohou parkovat a jak za parkování zaplatit. Můžete nám napsat na: parkovanivbrne@brno.cz.



OSOBNÍ STRÁNKY UŽIVATELE (OSU)

Jedná se o webovou stránku, přes kterou si rezidenti a abonenté vyřizují a prodlužují parkovací oprávnění. Další informace včetně manuálu OSU najdete na www.parkovanivbrne.cz.

OTEVÍRACÍ DOBA

Platné úřední hodiny najdete na webu www.parkovanivbrne.cz v sekci Kontakty.

KONTAKTY



[PARKOVANIVBRNE@BRNO.CZ](mailto:parkovanivbrne@brno.cz)



ZVONÁŘKA 5, BRNO



[WWW.PARKOVANIVBRNE.CZ](http://www.parkovanivbrne.cz)



INFOLINKA: +420 542 172 525
PO-ČT 8:00 - 17:00, PÁ 8:00 - 12:00



[@PARKOVANIVBRNECZ](https://www.facebook.com/parkovanivbrne.cz)



DATOVÁ
SCHRÁNKA

A7KBRRN

ZTP/P

MÁTE PRŮKAZ ZTP/P A PARKOVACÍ PRŮKAZ PRO OSOBY SE ZDRAVOTNÍM POSTIŽENÍM?

Vyřídte si BEZPLATNĚ parkovací oprávnění a v každé oblasti můžete jednou za den 3 hodiny parkovat ZDARMA i mimo vyhrazená parkovací stání pro ZTP a ZTP/P. Na vyhrazených parkovacích stáních pro ZTP a ZTP/P parkujete bez omezení doby zdarma jako doposud.



POZOR! Důležité informace

Regulace platí pouze v pracovní dny. O víkendech a svátcích je parkování ZDARMA celý den.

Oprávnění slouží i k vjezdu do historického centra a je možné ho vyřídit zdarma.

Parkování ZDARMA na 3 hodiny pro osoby ZTP/P je možné využít jednou za kalendářní den v každé oblasti. Uživatel si musí vyřídit oprávnění.

JAK VYŘÍDIT PARKOVACÍ OPRÁVNĚNÍ?

Osobně na kontaktním pracovišti v ulici Zvonařka 5.

Elektronicky prostřednictvím e-mailu, datové schránky nebo s elektronickým podpisem (dokument Žádost o založení osobní stránky uživatele).

S neověřenou plnou mocí a potřebnými dokumenty lze pověřit kohokoliv, aby oprávnění vyřídil v zastoupení.

Vyřízení parkovacího oprávnění je ZDARMA.

CO POTŘEBUJI K VYŘÍZENÍ?



občanský průkaz nebo cestovní pas
průkaz OZP označený symbolem ZTP/P
parkovací průkaz osoby se zdravotním postižením

Osobní stránky uživatele. K čemu pomohou držitelům ZTP/P?

Jedná se o webovou aplikaci, přes kterou si můžete spravovat své parkovací oprávnění. Protože jsou všechna oprávnění pro držitele průkazu ZTP/P přenosná, určitě využijete například změnu registrační značky vozidla podle potřeby.

MODELOVÉ SITUACE PARKOVÁNÍ

REZIDENT A NÁVŠTĚVNÍK

Parkovací systém řeší mnoho situací, nyní si ukážeme dvě:

1. Jste domácí (rezident) = máte v daném místě trvalé bydliště nebo zde vlastníte byt či dům. Pak ve své rezidentní oblasti a všech přiléhajících oblastech můžete parkovat za roční poplatek 800 Kč.

2. Jste návštěvník = řídíte se podle barevných zón. Ty určují, kolik zaplatíte za hodinu. Ukážeme si to na příkladu!

PARKOVACÍ HODINY ZDARMA

Paní Nováková zaplatila 200 Kč za rok, a tak může ve své rezidentní oblasti parkovat. V pondělí za ní přijel syn z Kuriimi. A protože oblast, kde jeho matka bydlí, se nachází v zelené zóně B, věnovala svému synovi parkovací hodiny zdarma, o které si požádala, takže syn nemusí platit za parkování. Ročně má paní Nováková k dispozici 200 volných hodin a dalších 100 volných hodin si může dokoupit za 200 Kč.

PRINCIP KVĚTINKA

Paní Nováková si potřebuje vyzvednout balík na poště. Ta je hned ve vedlejší oblasti. Proto tam paní Nováková také může neomezeně parkovat. Říká se tomu princip květinka – vaše rezidentní oblast je střed, okvětní lístky jsou přilehlé parkovací oblasti. Díky tomu nemusíte parkování řešit ani v přilehlých oblastech, i když je to jiná návštěvnícká zóna, nebo dokonce jiná městská část. Pozor ale na oblast 1-01, tady systém květinka neplatí.

ZÓNA A

Paní Nováková jede do kadeřnictví.

To se nachází v historickém centru města, tedy v zóně A. V červené zóně A mohou parkovat jen držitelé dlouhodobého oprávnění (rezidenti, abonentní, atd.), takže paní Nováková může zaparkovat v parkovacích domech poblíž centra nebo kdekoliv v zóně B.

PRVNÍ HODINA ZDARMA

K paní Novákové se na kávu stavila kamarádka. Ta v zelené zóně B nebydlí ani nevlastní žádnou nemovitost, proto si nemůže vyřídít rezidentní oprávnění, ale i tak zde může zaparkovat. Platí pro ni stejná pravidla jako pro ostatní návštěvníky. První hodinu parkování má zdarma. Jenom musí zaregistrovat svou SPZ třeba přes mobilní aplikaci nebo v parkovacím automatu.

MOBILNÍ APLIKACE

Někdy se může káva pěkně protáhnout. Naštěstí tu je mobilní aplikace ParkSimply, ve které si kamarádka paní Novákové snadno dokoupí další hodinu parkování. Stačí jen párkrát kliknout. V zelené zóně B stojí každá další hodina 40 Kč. Použít můžete také online parkovací automat, který najdete na www.parkovanivbrne.cz, nebo parkování uhradit přes SMS.

800 Kč ROČNĚ

Takže si to shrňme. Pro domácí jsou parkovací oblasti. Za 800 Kč ročně v nich můžou parkovat stejně jako ve všech přiléhajících oblastech – řídí se systémem květinka.

ZÓNA B

V zelené zóně B máte první hodinu zdarma a za každou další platíte 40 Kč, kromě víkendů a svátků, kdy neplatíte.

JAK JE TO SE ZÓNOU C?

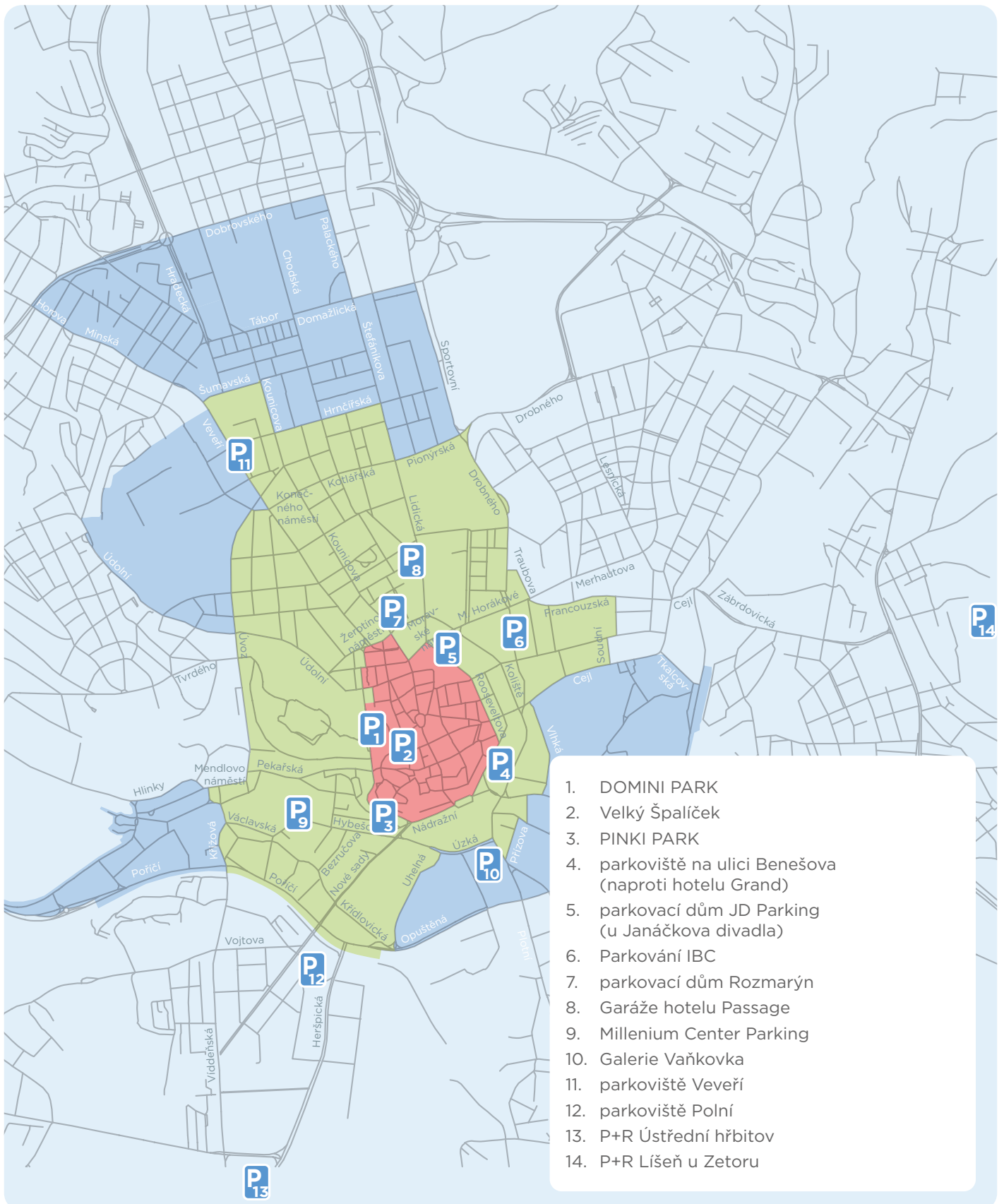
V modré zóně C je parkování od šesti ráno do pěti odpoledne bez omezení, tedy zdarma. Večer a přes noc je první hodina zdarma, každá další za 30 Kč.

MOŽNOSTI PLATBY

Platit můžete v parkovacím automatu (pouze v zóně B), přes online parkovací automat, mobilní aplikaci ParkSimply nebo pomocí SMS.

O víkendech a o svátcích neplatíte. Veškeré návody na placení parkovného najdete na www.parkovanivbrne.cz

PARKOVACÍ DOMY A PARKOVIŠTĚ



ČASTÉ OTÁZKY

Co jsou osobní stránky uživatele a jak si je mohu zřídit?

Osobní stránky uživatele (tzv. OSU) jsou elektronický účet, přes který je možné vyřídit parkovací oprávnění online. Prostřednictvím tohoto účtu může např. rezident udělovat parkovací oprávnění svým návštěvám, prodlužovat své parkovací oprávnění nebo dočasně měnit registrační značku vozidla, pokud ho má například v servisu.

Žádost o osobní stránky uživatele je možné podat těmito způsoby:

E-mailem na parkovanivbrne@brno.cz, kam pošlete vyplněnou žádost z webu (složka dokumenty)

Při osobním jednání na pracovišti v ulici Zvonařka 5, vyřízení obratem.

Pomocí elektronického podpisu nebo datovou schránkou.

Žádost o zřízení osobních stránek je k nalezení na webu www.parkovanivbrne.cz.

Mám motocykl. Jak je to s jeho parkováním?

Tam, kde je regulace, tedy oblast placeného stání, parkují motorky po celém Brně zdarma. Je ale nutné si předem vyřídit oprávnění. Postup je podobný jako u auta, oprávnění však není vázáno na trvalý pobyt, jen na RZ motocyklu. Na místech označených symbolem motocyklu mohou motorky parkovat zdarma a nemusí mít oprávnění.

Bydlím v nájmu v regulované oblasti, ale nemám tady trvalé bydliště. Můžu si vyřídit rezidentní oprávnění?

V takovém případě rezidentní oprávnění vyřídit nelze, protože podmínkou je trvalý pobyt nebo vlastnictví nemovitosti.

Mám jako cizinec nárok na parkovací oprávnění?

Cizinci s přechodným pobytem mají možnost si parkovací oprávnění vyřídit. Stačí doložit právní vztah k automobilu, průkaz totožnosti a doklad o přechodném pobytu. Rezidenti s přechodným pobytem nemají nárok na volné hodiny pro návštěvy.

Bydlím v oblasti, která přímo sousedí s regulovanými oblastmi. Můžu si zařídit parkovací oprávnění?

Parkovací oprávnění si můžete vyřídit s předstihem. Díky systému květinka tak můžete parkovat i v sousedních oblastech (mimo historické centrum).

Kdy se budou zavádět další oblasti parkovacího systému?

Zavádění bude postupné a veškeré informace najdete na www.parkovanivbrne.cz.

Ještě pořád si nejste jistí, jak správně zaparkovat v Brně? Projděte si nejčastěji kladené otázky. Určitě získáte odpovědi, které vám chybí. A pokud ne, kontaktujte nás na e-mailu parkovanivbrne@brno.cz.

Jaký je rozdíl mezi zónou a oblastí?

Je to jednoduché. Barevnými zónami se řídí návštěvníci. Oblasti jsou naopak důležité pro rezidenty a abonenty, kteří mají vyřízené parkovací oprávnění a parkují díky principu květinka i ve všech sousedících oblastech.

Mám auto v servisu, mohu převést parkovací oprávnění na náhradní vůz?

Přes osobní stránku uživatele lze měnit registrační značku používaného vozidla 4x ročně maximálně na 14 dní bez udání jakéhokoliv důvodu. Pokud je vozidlo v servisu déle, změna je možná za předpokladu, že doložíte důvod (např. potvrzení ze servisu). Stejný postup platí v případě prodeje automobilu a pořízení nového.

Co je to předplacené návštěvnické oprávnění do zóny B?

Jedná se o službu určenou především lidem, kteří pracují a přes den parkují v centru, ale dojíždí odjinud. Díky předplacenému oprávnění mohou zaparkovat kdekoli v zóně B a nemusí každý den řešit platbu za parkování. Předplatné si může vyřídit každý bez ohledu na trvalé bydliště či na vztah k vozidlu. Cena za měsíc 1 600 Kč a za rok 16 000 Kč. Platí pouze pro zónu B od 6 do 17 hodin. Koupit se dá přes Osobní stránky uživatele nebo na kontaktním pracovišti Zvonařka 5.

Kdo určí, kde všude bude nový systém parkování zavedený? Nepovede to k tomu, že se zhorší situace pro všechny?

Městská část rozhoduje o tom, zda se k novému systému připojí a ve kterých ulicích chce parkování regulovat.

Regulaci parkování má smysl zavádět tam, kde mají rezidenti problém s parkováním nebo kde je přes den velký přetlak vozidel. Na většině území Brna bude regulace zavedena jen v nočních hodinách (zóna C). Přes den bude parkování bez regulace, tedy zdarma.

Cílem nového parkovacího systému není bezúčelně vybírat peníze, ale umožnit více lidem zaparkovat.

Jak se parkování kontroluje?

Parkovací oprávnění je vázané na registrační značku vozidla. Nový parkovací systém počítá s elektronickým monitoringem prostřednictvím speciálních vozidel s kamerami.



PARKOVÁNÍ V BRNĚ

B | R | N | O



Kontakty

✉ parkovanivbrne@brno.cz

🌐 www.parkovanivbrne.cz

📌 @parkovanivbrnecz

☎ tel.: +420 542 172 525

📍 Kontaktní pracoviště: Zvonařka 5



QR kód odkazující na:
www.parkovanivbrne.cz